

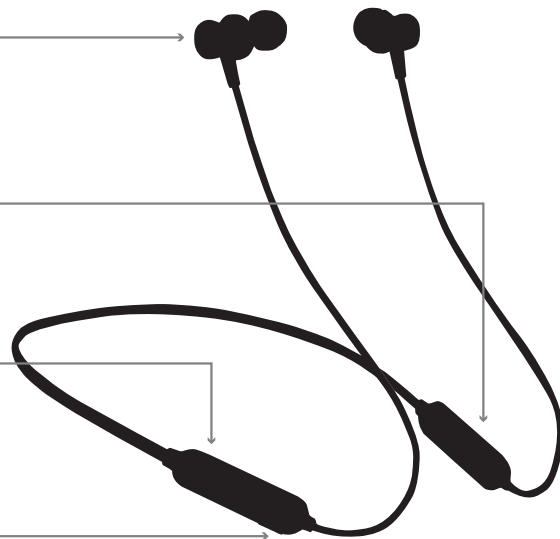
## Με μια ματιά

Ακουστικά με μαγνητικό κούμπωμα

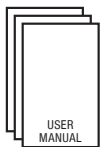
Δεύτερη μπαταρία για μεγαλύτερη αυτονομία

Χειριστήριο με 3 πλήκτρα και ενσωματωμένο μικρόφωνο

Θύρα φόρτισης



Οδηγίες χρήσης



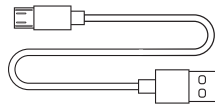
1 ζευγάρι πτερύγια



2 ζευγάρια Ear-tips



Καλώδιο φόρτισης micro USB



## ΕΓΓΥΗΣΗ

Το παρόν προϊόν συνοδεύεται από εγγύηση ενός (1) έτους, η οποία ισχύει από την ημερομηνία αγοράς (που αποδεικνύεται από τη νόμιμη απόδειξη αγοράς), περιορίζεται στην επισκευή ή αντικατάσταση του προϊόντος και έχει ισχύ μόνο στην Ελλάδα.

## Τεχνικά Χαρακτηριστικά

Έκδοση Bluetooth:	<b>v5.0</b>
Μπαταρία:	<b>110mAh</b>
Διάρκεια Φόρτισης:	<b>≈ 2 ώρες</b>
Διάρκεια Μπαταρίας:	<b>έως 10 ώρες</b>
Μέγεθος Καλωδίου:	<b>66cm</b>
Μέγεθος Καλωδίου USB:	<b>50cm</b>
Οδηγοί:	<b>10mm</b>
Ευαισθησία:	<b>100dB ± 3dB</b>
Αντίσταση:	<b>32Ω</b>
Απόκριση Συχνοτήτων:	<b>20Hz-20KHz</b>
Βάρος:	<b>18g</b>

## ΔΗΛΩΣΗ ΣΥΜΜΟΡΦΩΣΗΣ

Ραδιοεξοπλισμός και τηλεπικοινωνιακός τερματικός εξοπλισμός, Οδηγία 2014/53/ΕΕ



Με την παρούσα η Crystal Audio, δηλώνει ότι ο ραδιοεξοπλισμός, NB1 Ασύρματα ακουστικά, συμμορφώνεται με την Οδηγία 2014/53/ΕΕ. Το πλήρες κείμενο της δήλωσης συμμόρφωσης ΕΕ διατίθεται στην ακόλουθη ιστοσελίδα στο διαδίκτυο: [www.CrystalAudio.gr](http://www.CrystalAudio.gr)

## ΠΡΟΕΙΔΟΠΟΙΗΣΗ

- Η ακρόαση σε πολύ υψηλή ένταση ήχου μπορεί να προκαλέσει σημαντική βλάβη στην ακοή.
- Η συσκευή αυτή δεν είναι παιχνίδι. Φυλάξτε μακριά από παιδιά.
- Η συσκευή αυτή δεν είναι αδιάβροχη. Φυλάξτε μακριά από υγρά ή μέρη με υπερβολική υγρασία, βροχή, χιόνι κ.λπ.
- Η χαμηλή στάθμη της μπαταρίας ενδέχεται να οδηγήσει σε αδύναμη ή ανέφικτη σύνδεση με άλλη συσκευή.
- Μην υπερφορτίζετε τη μπαταρία της συσκευής.
- Μην εκθέτετε τη συσκευή κοντά σε πηγές υψηλής θερμότητας, φωτιά, κεριά, καλοριφέρ, άμεση ηλιακή ακτινοβολία κ.λπ.
- Η συσκευή δεν πρέπει να αντιμετωπίζεται όπως τα οικιακά απορρίμματα. Παραδώστε σε κατάλληλο σημείο συλλογής.

Αυτό το προϊόν σχεδιάστηκε από την Crystal Audio στην Ευρώπη και κατασκευάστηκε με τις υψηλότερες προδιαγραφές ποιότητας στην

Το λεγικό σήμα Bluetooth® και τα λογότυπα είναι σήματα κατατεθέντα που ανήκουν στην Bluetooth SIG, Inc. και η όποια χρήση τέτοιων διακριτικών σημάτων από την Crystal Audio τελεί υπό άδεια.



## Δ & Ι ΔΑΜΚΑΛΙΔΗΣ ΑΕ

Ζεφύρου 44, Π. Φάληρο, ΤΚ 175 64  
Τηλ. επικοινωνίας: 210 9410888  
email: [desk@damkalidis.gr](mailto:desk@damkalidis.gr)

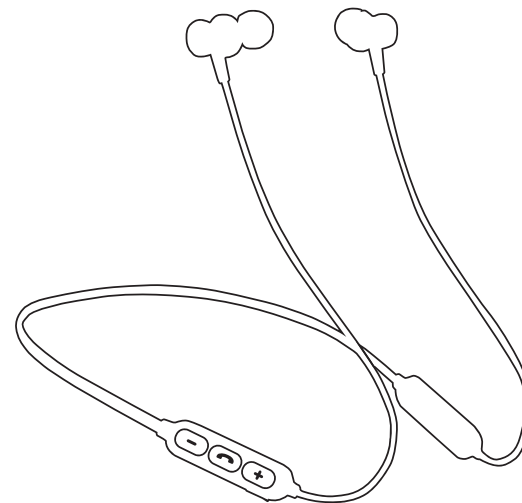
[www.CrystalAudio.gr](http://www.CrystalAudio.gr)

# CRYSTALAUDIO

# NB1



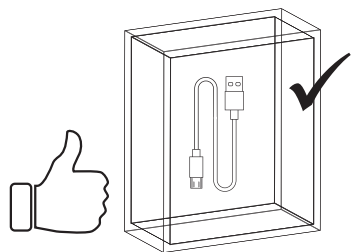
## In-ear Neckband Headphones



Εγχειρίδιο Χρήστη

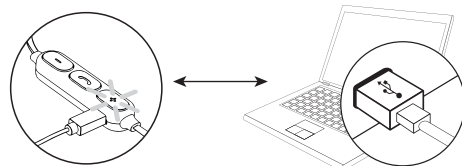
## Φορτίστε

- Χρησιμοποιήστε το καλώδιο micro USB που **περιλαμβάνεται** στη συσκευασία των ακουστικών.
- Ένα **διαφορετικό καλώδιο** micro USB **ενδέχεται να μη φορτίσει σωστά** (ή και καθόλου) τη μπαταρία των ακουστικών.



Συνδέστε:

- τον ακροδέκτη micro USB** του καλωδίου στη θύρα των ακουστικών.
- τον ακροδέκτη USB** του καλωδίου στη θύρα USB οποιασδήποτε συμβατής συσκευής ή πρίζας φόρτισης.



**κόκκινο**  **μπλε**

Όσο **φορτίζει** η μπαταρία των ακουστικών ανάβει η κόκκινη φωτεινή ένδειξη.

Όταν **φορτίσει πλήρως** η μπαταρία, ανάβει η μπλε φωτεινή ένδειξη.



Μία πλήρης φόρτιση της μπαταρίας διαρκεί περίπου **2 ώρες**.

Τα ακουστικά κατά τη διάρκεια της φόρτισης **απενεργοποιούνται**

## Επιλέξτε



### Ακρόαση μουσικής

**Στιγμιαίο κλικ:**  
Αύξηση έντασης ήχου

**Παρατεταμένο κλικ:**  
Επόμενο μουσικό κομμάτι

**Στιγμιαίο κλικ:**  
Αναπαραγωγή/Παύση

**Παρατεταμένο κλικ:**  
Ενεργοποίηση/  
Απενεργοποίηση συσκευής

**Στιγμιαίο κλικ:**  
Μείωση έντασης ήχου

**Παρατεταμένο κλικ:**  
Προηγούμενο μουσικό κομμάτι



### Τηλεφωνικές κλήσεις

**Στιγμιαίο κλικ:**  
Αύξηση έντασης ήχου

**Στιγμιαίο κλικ:**  
Αποδοχή/Λήξη κλήσης

**Παρατεταμένο κλικ:**  
Απόρριψη κλήσης

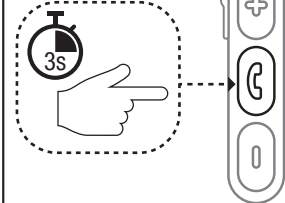
**Διπλό κλικ:**  
Επανάκληση τελευταίας εξερχόμενης κλήσης

**Στιγμιαίο κλικ:**  
Μείωση έντασης ήχου

## Συνδέστε

**1**

- Πιέστε παρατεταμένα το μεσαίο πλήκτρο (3") για να **ενεργοποιήσετε** (ή να απενεργοποιήσετε) τα ακουστικά.



- Ξεκινά αυτόματα η **διαδικασία σύζευξης** (Bluetooth pairing) με άλλη συσκευή.

**2**

- Η φωτεινή ένδειξη των ακουστικών αναβοσβήνει **κόκκινο-μπλε, εναλλάξ**.



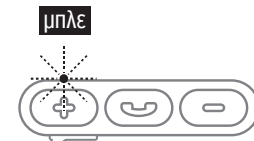
**3**

- Ενεργοποιήστε** τη λειτουργία Bluetooth της συσκευής σας.
- Αναζητήστε τα ακουστικά με το όνομα **CRYSTAL AUDIO NB1**.



**4**

- Η φωτεινή ένδειξη των ακουστικών ανάβει **μπλε, σταθερά**.
- Η σύνδεση είναι επιτυχής.



- Απενεργοποιήστε τα ακουστικά όταν δεν χρησιμοποιούνται για εξοικονόμηση μπαταρίας και μεγαλύτερη αυτονομία.
- Συνδέονται αυτόματα με την τελευταία συσκευή με την οποία είχαν συνδεθεί, στα πρώτα 3 δευτερ. αφού ενεργοποιηθούν.
- Απενεργοποιούνται αυτόματα εάν δεν συνδεθούν με κάποια Bluetooth συσκευή μέσα στο χρονικό διάστημα των 3