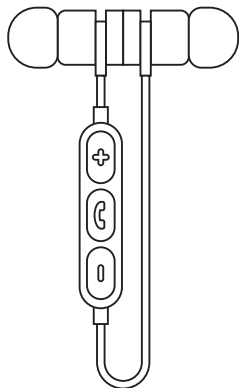




Εγχειρίδιο  
οδηγιών

**Bluetooth™**  
In-Ear Ακουστικά  
με μαγνητική στήριξη για το λαιμό

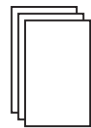
## 1. Περιεχόμενα



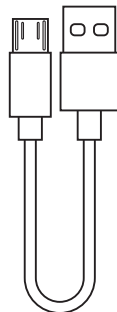
Ακουστικά Bluetooth



3 ζευγάρια πτερύγια



Εγχειρίδιο οδηγιών



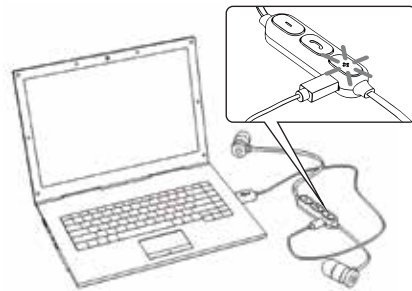
Καλώδιο φόρτισης  
Micro USB



3 ζευγάρια  
προσαρμογείς

## 2. Φόρτιση ακουστικών

- Για τη φόρτιση της μπαταρίας, χρησιμοποιήστε το micro USB καλώδιο που περιλαμβάνεται στη συσκευασία (υπάρχει περίπτωση άλλα καλώδια micro USB να μη φορτίσουν τη συσκευή).
- Συνδέστε τη θύρα micro USB στα ακουστικά και τη θύρα USB σε οποιαδήποτε συμβατή συσκευή ή πρίζα φόρτισης.
- Ένα κόκκινο φως θα ανάψει καθώς η μπαταρία θα φορτίζει. Όταν η φωτεινή ένδειξη γίνει μπλε, η μπαταρία θα έχει φορτίσει πλήρως.
- Αποσυνδέστε το καλώδιο USB όταν φορτίσει πλήρως η μπαταρία.
- Μία πλήρης φόρτιση διαρκεί περίπου 1,5 ώρα.
- Τα ακουστικά απενεργοποιούνται αυτόματα καθώς φορτίζουν.



## 3. Σύνδεση συσκευής Bluetooth

1. Κρατήστε το πλήκτρο **Ⓢ** πατημένο για περίπου 3 δευτερόλεπτα για να ενεργοποιηθεί η διαδικασία ζευγοποίησης. Κατά τη διαδικασία, οι φωτεινές ενδείξεις θα αναβοσβήνουν μπλε και κόκκινο εναλλάξ

2. Ενεργοποιήστε τη λειτουργία 'Bluetooth' στη συσκευή σας, αναζητήστε τα ακουστικά με ονομασία "CRYSTAL AUDIO BIE-01" και επιλέξτε τα για να συνδεθείτε

Όταν δεν χρησιμοποιείτε τα ακουστικά μπορείτε να τα απενεργοποιείτε για εξοικονόμηση της μπαταρίας και για μεγαλύτερη αυτονομία. Κατά την ενεργοποίηση, τα ακουστικά συνδέονται αυτόματα με την τελευταία συσκευή με την οποία είχαν συνδεθεί στα πρώτα 3 δευτερόλεπτα αφού ενεργοποιηθούν, έτσι ώστε να μπορείτε να απαντήσετε άμεσα τις ληφθείσες κλήσεις σας. Τα ακουστικά απενεργοποιούνται εάν δεν συνδεθούν με συσκευή για 3 λεπτά.

**ΔΗΛΩΣΗ ΣΥΜΜΟΡΦΩΣΗΣ** | Ραδιοεξοπλισμός και τηλεπικοινωνιακός τερματικός εξοπλισμός, Οδηγία 2014/53/ΕΕ | Με την παρούσα η Crystal Audio, δηλώνει ότι ο ραδιοεξοπλισμός, BIE-01, συμμορφώνεται με την Οδηγία 2014/53/ΕΕ. Το πλήρες κείμενο της δήλωσης συμμόρφωσης ΕΕ διατίθεται στην ακόλουθη ιστοσελίδα στο διαδίκτυο: [www.CrystalAudio.gr](http://www.CrystalAudio.gr)

### ΕΓΓΥΗΣΗ

Το παρόν προϊόν συνοδεύεται από εγγύηση 1 έτους, η οποία ισχύει από την ημερομηνία αγοράς (που αποδεικνύεται από την απόδειξη αγοράς), περιορίζεται στην επισκευή ή αντικατάσταση του προϊόντος και ισχύει μόνο στην Ελλάδα.

## 4. Πλήκτρα

### Λειτουργία Μουσικής

**Κλικ:** Αύξηση έντασης ήχου  
**Παρατεταμένο κλικ:** Επόμενο κομμάτι

**Κλικ:** Αναπαραγωγή/Παυση  
**Παρατεταμένο κλικ:** On/Off

**Κλικ:** Μείωση έντασης ήχου  
**Παρατεταμένο κλικ:** Προηγούμενο κομμάτι



### Λειτουργία Κλήσης

**Κλικ:** Αύξηση έντασης ήχου

**Κλικ:** Αποδοχή/λήψη κλήσης  
**Παρατεταμένο κλικ:** Απόρριψη κλήσης

**Διπλό Κλικ:** Επανάκληση τελευταίας εξερχόμενης κλήσης

**Κλικ:** Μείωση έντασης ήχου

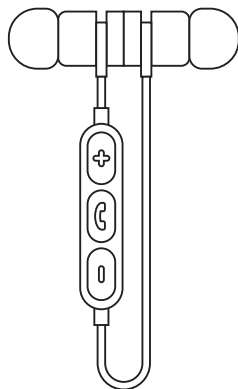
### ΠΡΟΣΟΧΗ:

- Η συσκευή αυτή δεν είναι παιχνίδι. Φυλάξτε μακριά από παιδιά.
- Φυλάξτε τη συσκευή μακριά από νερό και υψηλές θερμοκρασίες.
- Χαμηλή μπαταρία μπορεί να προκαλέσει αδύναμη σύνδεση ή ακόμη και μη εφικτή σύνδεση μέσω Bluetooth.
- Μην υπερφορτίζετε τη μπαταρία της συσκευής.
- Αποφύγετε την έκθεση της συσκευής στον ήλιο, κοντά σε φωτιά κλπ.



**Bluetooth™**  
In-Ear Headphones  
With magnetic neck holder

## 1. Packaging contents



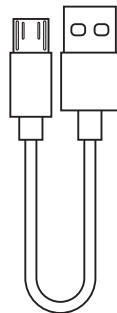
Bluetooth headphones



Ear-fins (3 pairs)



User manual

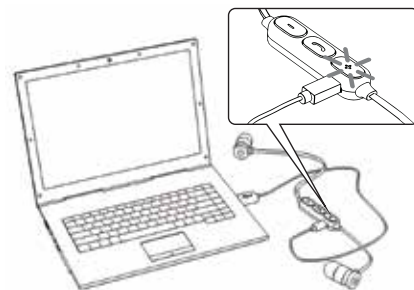


Micro USB charging cable



Ear-buds (3 pairs)

## 2. Charging

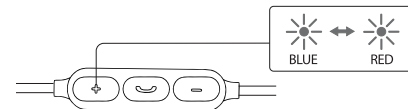



Use the attached micro-USB cable to connect the Bluetooth headset and the computer that has been turned on. When the Bluetooth headset is connected to the computer, it starts charging, and the indicator light (red) lights up. About 1.5 hours after the completion of charging, the indicator light (blue) light up.

Matters needing attention  
Bluetooth headset will turn off automatically when charging. Please use the attached micro-USB cable. Bluetooth headset may not be charged with other cables.

**DECLARATION OF CONFORMITY | Radio equipment and telecommunications terminal equipment, Directive 2014/53/EU** | Crystal Audio hereby declares that the product, BIE-01, is in conformity with provisions of the Directive 2014/53/EU. The complete text of the Declaration of conformity can be found on the following webpage: [www.CrystalAudio.gr](http://www.CrystalAudio.gr)

## 3. Pairing



- 1 Put your cell phone in the Bluetooth headset 1m range.
- 2 Hold down  Start Bluetooth headset for about 3 seconds. Make sure the indicator lights are switched off alternately after the release button, blue and red (Bluetooth headset automatically enters pairing).
- 3 Perform pairing steps on your phone to detect Bluetooth headsets. When the list of detected devices appears on the screen of the mobile phone, select "CRYSTAL AUDIO BIE-01" to complete the pairing.

When the earphones are not in use, you can turn them off in order to preserve battery life. As soon as you turn them on, the earphones will connect to the last paired device automatically, in order for you not to miss any of your incoming calls.

The earphones will be automatically turned off if they are not connected to a device within 3 minutes.

### WARRANTY

This product has a 1-year warranty, starting from the purchase date and only valid with the proof of purchase (receipt or invoice). This warranty covers only the repair or replacement of the device, and is effective in Greece.

## 4. Controls

Music play

Click: turn up the volume  
Long press 1 second: next!

Click: play / pause  
Long press 3 seconds: turn on / off

Click: turn down the volume  
Long press 1 second: last one

Call operation

Click: turn up the volume

Click: answer / hang up  
Long press 1 second: refuse to call  
Double click:  
Redial last outgoing call

Click: turn down the volume

### CAUTION

- This is not a toy. Please keep away from children.
- Please keep away from water / heat.
- Low power may cause poor connection even no working of Bluetooth.
- Do not over-charge the battery.
- Battery pack shall not be exposed to excessive heat such as sunshine, fire or the like.